



QUALITÀ LIMPIDA, VISIONI NITIDE

www.sealserramenti.it



Nata nel 1982, SEAL si dedica alla produzione serramenti in alluminio, sia per costruzioni civili che industriali, ponendosi fin dal suo esordio l'obiettivo di raggiungere la massima eccellenza qualitativa.

Attenta all'evoluzione del mercato, SEAL coglie immediatamente la necessità di soddisfare le esigenze di una clientela che si fa via via sempre più esigente e decide così di ampliare la propria gamma proponendo anche serramenti in PVC ed in legno, porte interne, portoncini blindati, scale, portoni industriali, sezionali, struttura in cristallo, basculanti e chiusure d'ogni tipo.

Il concetto cardine di SEAL è la qualità: proprio per questo, dotandosi di tecnologie all'avanguardia e dei processi di controllo più innovativi, l'azienda ottiene la Certificazione di Qualità ISO 9001:2008 e, in seguito, l'Attestazione SOA per la categoria OS 6, Classe II. Grazie ad un know how tecnologico di prim'ordine, maturato direttamente "sul campo", SEAL è il partner ideale non solo per clienti privati, ma anche per imprese edili, studi tecnici ed architetti che desiderano operare con personale altamente qualificato.



LEGNO

La tradizione associata alla tecnologia. Un prodotto vivo, che lavorato con moderni trattamenti, garantisce durata nel tempo, funzionalità e resa estetica.



LEGNO SUGHERO

Energy Window la finestra in legno sughero ad alto risparmio energetico. Evita sprechi di energia e riduce del 40% l'impiego di legno, risparmiando fino a € 35 annui per finestra.

ALLUMINIO

ALLUMINIO-LEGNO

La resistenza, la stabilità e la tecnologia dell'alluminio che associate a una vasta varietà di finiture rendono questo prodotto un elemento d'arredo a manutenzione zero. Una scelta di stile associato al calore del legno internamente.

PVC

Ottimo isolamento termico e acustico. Un materiale che non necessita di manutenzione periodica e garantisce resa estetica massimizzando il rapporto qualità prezzo.







PERSIANE E SCURETTI

Realizzati in alluminio, un'efficace barriera contro l'aggressione degli agenti atmosferici e l'usura del tempo. Proposti in numerose finiture e con soluzioni versatili per garantire capacità di adattamento ai vari stili.





TAPPARELLE , MONOBLOCCHI E ZANZARIERE

Monoblocchi adattabili ad ogni tipo di muratura. Struttura costituita da: un cassonetto termoisolante in polistirene espanso, spallette laterali in polistirene estruso con una finitura in fibrocemento, il falso telaio per il serramento, un profilo esterno salva-spigolo in alluminio estruso, le guide di scorrimento per l'avvolgibile e altri accessori per il normale funzionamento.

Gli avvolgibili sono proposti in PVC, alluminio ed acciaio coibentati, manuali o motorizzati.



PORTE INTERNE

Una collezione di porte in legno che propone soluzioni creative ed inedite che soddisfano comunque le esigenze funzionali. Dettagli di pregio, cura dei particolari nella costante ricerca della personalizzazione, unicità e adattabilità all'ambiente abitativo.

FIORIAZZI

SCALE

L'eleganza dell'acciaio e la bellezza del legno.

Un prodotto su misura che si integra e accresce lo stile dell'arredamento, studiato e progettato per valorizzare anche i piccoli spazi.

fontanot
scale of ogni tempo



FIORIAZZI







PORTONCINI

Realizzati in alluminio o blindati, dal design accattivante o più classici, sono adattabili ad ogni contesto architettonico. Molta attenzione è posta nella cura dei dettagli, sia dal punto di vista della sicurezza, che da quello estetico.

SEZIONALI E BASCULANTI

Sezionali che salgono in verticale e scorrono parallelamente al soffitto, non sporgendo né all'interno né all'esterno rendendo disponibile tutto lo spazio dentro e fuori o più tradizionali basculanti sia zincate che coibentate. Disponibili in vari colori e tipologie, sia manuali che motorizzati.



VETRINE E SERRAMENTI

Nascono dalla trentennale esperienza nel campo dell'alluminio. Profili evoluti e tecnologie avanzate per garantire al cliente manufatti sempre all'avanguardia sia nel campo dell'edilizia pubblica che dell'edilizia privata.









PORTE AUTOMATICHE

Porte automatiche che rispondono a tutti i requisiti di sicurezza. Il loro funzionamento è completamente testato. Soluzioni che sono sinonimo di qualità e durata, nelle più svariate tipologie e per tutti i settori.



PARETI MOBILI

Pareti che ottimizzano gli spazi rendendo più agevoli gli ambienti residenziali o di lavoro. Modulari, adattabili e funzionali, vetrate, con pannelli o attrezzate. Disponibili in un'ampia gamma di colori.



SUN CONTROL

Aiutano a coniugare il naturale bisogno di luce diurna con la necessità di proteggersi da calore eccessivo. Progettate sia con lamelle orientabili, che fisse. Studiate nel nostro ufficio tecnico nella garanzia di massima utilità e praticità.



FACCIAE

Studiate e progettate da uno staff tecnico altamente qualificato. Nascono da un processo di consulenza dinamico volto a garantire una risposta sempre ottimale. Soluzioni dall'alto contenuto tecnologico che si coniugano perfettamente con esigenze di estetica e design.



RISPARMIO ENERGETICO

L'energia impiegata nell'edilizia residenziale, rappresenta il 30% dei consumi energetici nazionali e il 25% delle emissioni totali nazionali di anidride carbonica.

Buona parte di questa energia, viene dispersa dalle strutture abitative (tetto, muri, finestre, impianti).

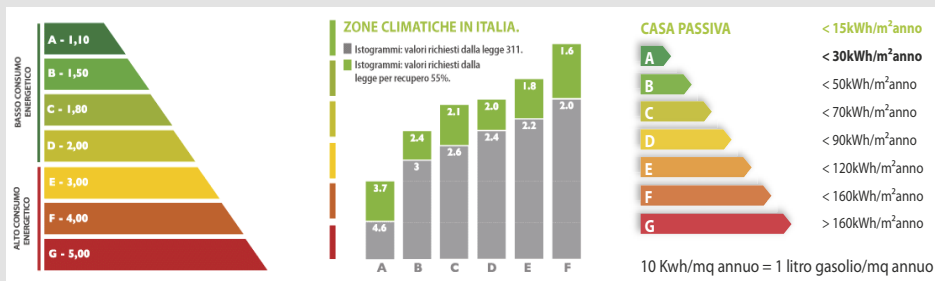
Nell'ottica di ottenere un abbattimento delle emissioni di anidride carbonica nel ns. ambiente, tagliando gli sprechi di energia e aumentando il comfort abitativo e il risparmio sulle bollette, va riposta una maggiore attenzione nell'isolamento delle componenti dell'edificio abitativo.

Le finestre, hanno una notevole importanza, perché fungono da membrana e filtro tra l'ambiente interno ed esterno e da loro si possono ottenere livelli elevati di risparmio energetico. Non è da sottovalutare la fase della posa in opera, parte fonamen-

tale nel definirne le prestazioni.

Un serramento altamente performante mantiene le proprie caratteristiche solo se il giunto di collegamento del serramento stesso alla muratura garantisce l'isolamento termico ed acustico tra queste 2 componenti e tra l'ambiente interno ed esterno.

Diventa quindi indispensabile scegliere un'azienda che possa "progettare" una soluzione adeguata alle proprie esigenze, tenendo conto di tutti questi aspetti.





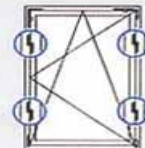
ANTIEFRAZIONE

Finestre e portefinestre, purtroppo, costituiscono il punto debole di una casa dal punto di vista della sicurezza.

Per ovviare a questo inconveniente è possibile scegliere vetri speciali e ferramenta con più punti di chiusura: in questo modo il serramento oppone una maggiore resistenza ai tentativi di sollevamento dell'anta in posizione di chiusura.

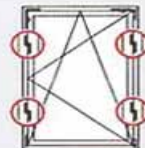
CLASSE I

Meccanismi di base e chiusure di sicurezza supplementari garantiscono una protezione contro i più comuni tentativi di intrusione.



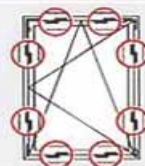
CLASSE II

Meccanismi di base e 4 componenti di sicurezza aggiuntivi proteggono l'edificio da intrusioni con scasso con arnesi comuni quali cacciaviti, tenaglie, cunei.



CLASSE III

Meccanismi di base più 8 componenti supplementari assicurano resistenza allo scasso da "piedo di porco" e attrezzi pesanti.





Show Room: Corso Cavour, 7 - 37060 Buttapietra (VR)
Sede e produzione: Via dell'Imprenditore, 4 - 37060 Buttapietra (VR)

Tel. 045.6660488 - Fax 045.6668063 - info@sealserramenti.it

www.sealserramenti.it